


# ALL NEW DZiRE





Way of Life!



[www.suzuki.com.py](http://www.suzuki.com.py)

 /SuzukiParaguay

 @Suzukiparaguay

 Suzukipy

# ALL NEW DZIRE

Llegó el Nuevo Dzire, con esto, Suzuki da un paso más en la redefinición de un auto preparado para la ciudad y la familia, pero con toda la funcionalidad y espacio necesario para el día a día en todas tus actividades.

## CARACTERÍSTICAS

Motor	1.2L 4 cilindros, DOHC VVT, 16 válvulas
Combustible	Nafta
Cilindrada	1.197 c.c.
Sistema de inyección	MPFI
Transmisión	Manual de 5 vel. y Automática de 4 vel.
Frenos	Delanteros a Discos, Traseros a Tambor
Potencia máxima	86 Hp / 6.000 Rpm
Torque máximo	114 Nm / 4.000 Rpm
Cap. de Tanque	42 litros
Largo / Ancho / Alto	3.995 / 1.695 / 1.555 mm
Distancia entre ejes	2.430 mm
Altura desde el suelo	170 mm
Trocha delantera / trasera	1.475 / 1.485 mm



## INTERIOR

- Aire Acondicionado / Calefacción
- Radio AM-FM CD-Mp3-USB
- Control de audio en el volante
- Pantalla digital de información
- Volante con ajuste de altura
- Dirección asistida
- Vidrios eléctricos en 4 puertas
- Espejos laterales eléctricos con señaleros incorporados
- Múltiples porta objetos
- 5 Asientos
- Desempañador trasero



## SEGURIDAD

- Airbag Conductor y Pasajero
- Frenos ABS+EBD+BA
- 4 cintos de 3 puntos (D delanteros con ELR) y uno de 2 puntos central trasero
- Cierre central con control a distancia
- Inmovilizador de motor
- 3ra luz de freno
- Neblineros delanteros y traseros

ABS: Sistema de Frenos Antibloqueo

EBD: Distribución Electrónica de fuerza de Frenado

BA: Asistencia de Esfuerzo en Frenadas de Emergencia

ELR: Limitador de Esfuerzo sobre el torax del usuario

## EXTERIOR

- Ópticas grandes e integradas a la carrocería
- Líneas fluidas y claras
- Arcos de rueda bien marcados y nervadura baja que transmiten musculatura
- La baulera se integra al diseño en forma suave
- Inserciones cromadas añaden clase en forma discreta
- Faros delanteros halógenos multireflexor
- Espejos retrovisores de ajuste eléctrico y con señaleros incorporados
- Paragolpes y espejos en color de carrocería
- Baulera de 310 Lt
- Llantas de Aleación Ligera Aro 15"
- Grandes ópticas y faros traseros



## COLORES



Blanco Perlado



Beige Claro Metalizado



Gris Plata Metalizado



Azul Pacífico



Rojo Brillante



Gris Grafito



Negro Perlado

**CENSU S.A.**

**Avda. Rca. Argentina Nº 900**  
**Tel.: 021 600 700**

- **Sucursal Mcal. López:** Frente a la U.N.A. - Tel: 021 571 271
- **Sucursal Artigas:** a 2 cuadras del Botánico - Tel: 021 297 610
- **CDE:** (061) 512 774 • **Sta Rita:** (0673) 220 795 • **Katueté:** (0471) 234 307
- **Encarnación:** (071) 204 541 • **Hohenau:** (0775) 232 909

Lubricados con

**Mobil™**